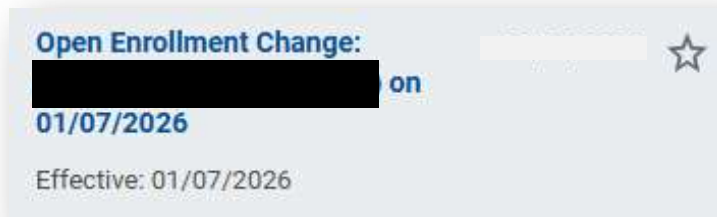




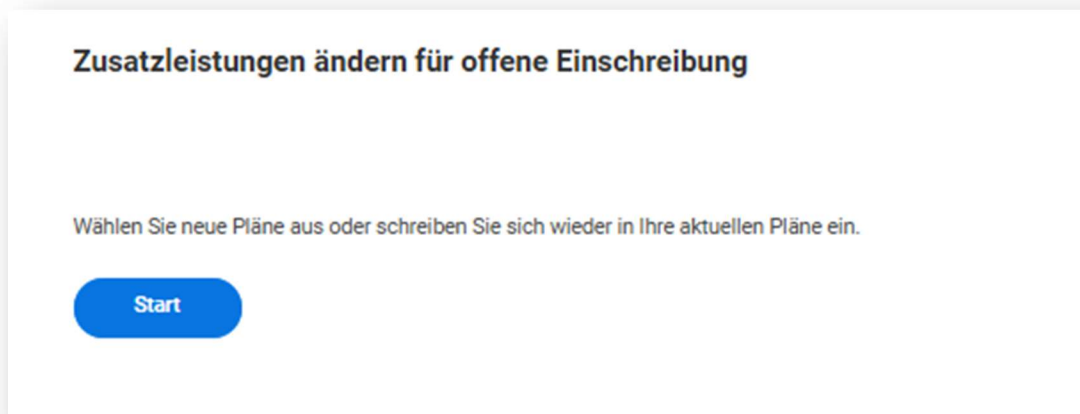
Benefits Guideline



Wähle den Vorgang in deinem Workday-Posteingang aus.



Klicke auf „Start“, um zu beginnen.




Klicke auf „Verwalten“.

Projizierte Kosten gesamt pro Gehaltsabrechnung
0,00 €

▼ **Einschreibungsanweisungen**

Auswahl der Bezugsberechtigten der Lebensversicherung

Versicherung



Life Assurance
Funk Germany (Employee)

Deckung 3 x Gehalt

Verwalten >

Klicke nun auf „Bestätigen und weiter“. Nun landest du auf der Seite, wo du deine bezugsberechtigte(n) Person(en) festlegen kannst.

Projizierte Kosten gesamt pro Gehaltsabrechnung
0,00 €

Verfügbare Pläne

1 Element ☰ ☐ ↗

Zusatzleistungsplan	*Auswahl
Funk Germany (Employee)	<input checked="" type="radio"/> Auswählen <input type="radio"/> Abwählen

Klicke hierfür auf die Schaltfläche mit dem +. Dadurch kannst du Bezugsberechtigte angeben, oder neue hinzufügen.

Erinnerung:

Nach deutschem Recht wird die Leistung automatisch in folgender Reihenfolge ausgezahlt: zuerst dein/-e Ehepartner/-in oder eingetragene/-r Lebenspartner/-in und anschließend eure Kinder. Diese Personen müssen nicht explizit benannt werden, da sie automatisch erfasst werden.

Falls du möchtest, dass ein/-e Partner/-in einer nicht eingetragenen/unehelichen Partnerschaft berücksichtigt wird, muss diese Person in Workday angegeben werden, da sie nicht Teil der oben genannten Reihenfolge ist.

Falls keine der oben genannten bezugsberechtigten Personen vorliegt, kannst du eine andere Person als Leistungsempfänger/-in benennen. Unter diesen Umständen kann das deutsche Steuerrecht den steuerlich begünstigten Leistungsbetrag auf 8.000 € begrenzen. Die steuerlichen Umstände können sich individuell unterscheiden. Falls du Fragen dazu hast, inwiefern du betroffen bist, wende dich bitte an deinen Steuer- oder Finanzberater.

Projizierte Kosten gesamt pro Gehaltsabrechnung
0,00 €

Deckung

Berechnete Deckung

Deckung 3 x Gehalt

Begünstigte

Wählen Sie einen vorhandenen Begünstigten aus oder fügen Sie eine neue begünstigte Person oder Treuhänderschaft zu diesem Plan hinzu. Sie können auch die prozentuale Allokation für jeden Begünstigten anpassen.

Erstbegünstigte 0 Elemente ☰ ☰ 🔍

+	Begünstigter	Prozentsatz
Keine Daten		

Zweitbegünstigte 0 Elemente ☰ ☰ 🔍

+	Begünstigter	Prozentsatz
Keine Daten		

Klicke auf „Weiter“.

Ein Begünstigter ist die Person oder Entität, die Sie als Empfänger dieser Zusatzleistung benennen. Eine Treuhänderschaft ist eine Vereinbarung, die es einem Dritten oder Treuhänder erlaubt, Assets im Namen eines oder mehrerer Begünstigter zu verwalten.

Möchten Sie einen neuen Begünstigten oder eine neue Treuhänderschaft hinzufügen?

Neuen Begünstigten hinzufügen

Abbrechen

Weiter

Auf dieser Seite musst du nur die folgenden Angaben machen. Sobald du das Formular ausgefüllt hast, bestätige die Angaben, indem du „OK“ klickst. Sollte es Probleme mit einer von dir gemachten Angabe geben, wirst du eine Meldung erhalten, dass du sie bearbeiten musst:

Erklärung zur Beziehung

Geburtsdatum

Geschlecht

Herkunftsland

Vorname

Nachname

Adresse (unter dem Reiter Kontaktinformationen)

Verwendung (unter dem Reiter Kontaktinformationen)

Beziehung *

Als Begünstigten verwenden

Geburtsdatum *

Alter (empty)

Geschlecht *

Doppelte Namen zulassen

Offizieller Name Kontaktdaten Behördliche IDs Weitere amtliche Ausweise

Land *

Recommended

Titel

Vorname *

Zweiter Vorname

Familienname *

Bitte gib hier in den prozentualen Anteil an, den du der bezugsberechtigten Person zukommen lassen möchtest. Solltest du mehrere Hauptbegünstigte angeben, müssen die einzelnen Anteile addiert wieder 100 Prozent ergeben.

Reminder:

Primär bezugsberechtigt ist die Person, die die Leistung als Erste erhalten würde.

Die sekundär bezugsberechtigte Person käme nur dann in Betracht, wenn alle Hauptbegünstigten zum Zeitpunkt der Leistungsfälligkeit bereits verstorben sein sollten.

Für die meisten Mitarbeitenden in Deutschland gilt, dass die/der Ehepartner/-in, oder eingetragene/-r Lebenspartner/-in und unterhaltsberechtignte Kinder nach deutschem Recht bereits automatisch versichert sind. Wenn du eine/-n nicht eingetragene/-n

Lebenspartner/-in als bezugsberechtigte Person benennen möchtest, verwende bitte das Feld „Hauptbegünstigter“.

Projizierte Kosten gesamt pro Gehaltsabrechnung
0,00 €

Deckung

Berechnete Deckung

Deckung 3 x Gehalt

Begünstigte

Wählen Sie einen vorhandenen Begünstigten aus oder fügen Sie eine neue begünstigte Person oder Treuhänderschaft zu diesem Plan hinzu. Sie können auch die prozentuale Allokation für jeden Begünstigten anpassen.

Erstbegünstigte 1 Element ☰ ☰ ↗

+	Begünstigter	Prozentsatz
-	x Test Test ☰	100

Zweitbegünstigte 0 Elemente ☰ ☰ ↗

+	Begünstigter	Prozentsatz
Keine Daten		


Bitte klick nun auf „Prüfen und unterzeichnen“.

Projizierte Kosten gesamt pro Gehaltsabrechnung
0,00 €

▼ **Einschreibungsanweisungen**

Auswahl der Bezugsberechtigten der Lebensversicherung

Versicherung



Aktualisiert
Life Insurance
Funk Germany (Employee)

Deckung 3 x Gehalt

[Verwalten](#) >

Prüfen und unterzeichnen

Für später speichern

Bitte klick anschließend auf „review your elections“ und wenn du mit deinen Angaben zufrieden bist, bestätige deine Auswahl am Ende der Seite über die Schaltfläche „Übermitteln“.

Projizierte Kosten gesamt pro Gehaltsabrechnung
0,00 €

Ausgewählte Zusatzleistungen 1 Item

Plan	Beginn der Deckung	Beginn des Abzugs	Deckung	Angehörige	Begünstigte	Kosten
Life Insurance Funk Germany (Employee)	01.07.2026	01.07.2026	3 x Gehalt		bestenfalls	Entbieten

Abgewählte Zusatzleistungen 0 Items

No items available.

Zusatzleistungskosten gesamt 1 Item

Mitarbeiterkosten	Gutschriften - Netto
0,00 €	0,00 €

Anhänge

Drop files here

Select files

enter your comment

Übermitteln Für später speichern Cancel